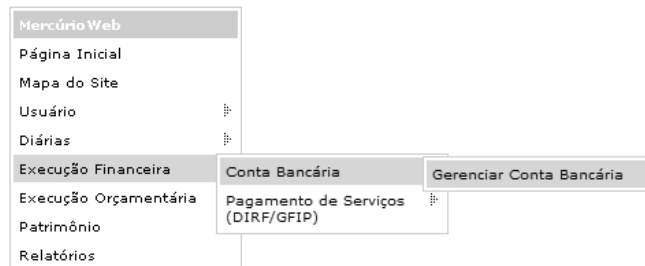


Como associar item de despesa à conta bancária do interessado.

Antes de associar o item de despesa, o usuário deverá estar autorizado e executar essa tarefa através da opção: “Usuário > Autorizar > Cadastrar” - opção 07-Pagamento - Gerenciar Conta Bancária

Passo a passo

1 – No Mercúrio Web, clique na opção “Execução Financeira > Conta Bancária > Gerenciar Conta Bancária”



2 – Digite o número da conta (número Mercúrio) ou Selecione a Unidade e o Tipo da Conta, nesse caso Adiantamento, clique em Buscar.

Execução Financeira > Conta Bancária > Gerenciar Conta Bancária

Gerenciar Conta Bancária

Permite o cadastro de contas bancárias, vincular responsáveis e efetuar transferências bancárias.

Buscar Contas Bancárias | Listar Contas Bancárias | Responsável/Transferência

Conta USP:

Unidade de Despesa:

Banco: ou

Agência: ou

Conta Bancária: (Número de conta sem dígito)

Tipo Conta:

Buscar

<< Mostrar menu

3 – Selecione a conta, e clique no botão “Resp./Transf.”(fig. 3);

Permite o cadastro de contas bancárias, vincular responsáveis e efetuar transferências bancárias.

Buscar Contas Bancárias | Listar Contas Bancárias | Resp./Transf.

Cont.	Nome Conta	Saldo	Tipo	Conta C/ Dt.	Banco	Nome Agência	Unidade	Data Abe	Conta Contábil	Data Des	Convêni
Banco do Brasil S/A (1)											
4487	Alcides de Souza Silva /	0,00	Adiantame	130068 7	1 - Banco do	{ 7009 - JD BONFIGLIOLI/1 - Reito 16/08/20;					

Alterar | Resp./Transf. | Atualizar

Página 1 de 1

Registro 1 a 1 de 1

4 – Clique no botão “Editar Resp.”

Permite o cadastro de contas bancárias, vincular responsáveis e efetuar transferências bancárias.

Buscar Contas Bancárias Listar Contas Bancárias Resp./Transf.

Conta USP: 4487 Alcides de Souza Silva / Conta Adiantamento
Saldo: 0,00
Unidade: 1 - Reitoria da Universidade de São Paulo
Tipo: Adiantamento
Banco: 1 - Banco do Brasil S/A
Agência: 7009 - JD BONFIGLIOLI/BNC
Conta Corrente: 130068 7

 [Editar Resp.](#) [Fazer Transf.](#)




5 – Selecione a pessoa principal e clique no botão “Itens ”

Conta Bancária - Responsáveis

Conta USP: 4487 Alcides de Souza Silva / Conta Adiantamento
Unidade: 1 - Reitoria da Universidade de São Paulo
Banco: 1 - Banco do Brasil S/A
Agência: 7009 - JD BONFIGLIOLI/BNC
Conta Bancária: 130068 7

Responsáveis Inclusão Resp. Alteração Resp. Itens Inclusão Item Alteração Item

Pessoa	Nome	Data Início	Data Fim	Tipo	Permite Del
2420506	Elianeide Arruda de Oliveira	14/08/2010		Secundário	
2434582	Alcides de Souza Silva	14/08/2010		Principal	S
2436542	Vania Filomena Zeferino	14/08/2010		Secundário	

   Alterar Atualizar Registro 1 a 3 de 3

7 – Clique no botão (+).

Conta Bancária - Responsáveis

Conta USP: 4487 Alcides de Souza Silva / Conta Adiantamento
Unidade: 1 - Reitoria da Universidade de São Paulo
Banco: 1 - Banco do Brasil S/A
Agência: 7009 - JD BONFIGLIOLI/BNC
Conta Bancária: 130068 7

Responsáveis Inclusão Resp. Alteração Resp. Itens Inclusão Item Alteração Item

Responsável: Alcides de Souza Silva


Ítem Despesa	Nome Item	Data Início	Data Fim
1 33903925	Correios e Telégrafos	04/01/2013	
2 33903992	Despesas Miúdas e de Pronto Pagamento	02/01/2013	


 Alterar Atualizar Registro 1 a 2 de 2


8 – Selecione o item e data desejada. Clique no botão “Salvar Ítem”.

Inclusão Ítem

Responsável: 2434582 - Alcides de Souza Silva

Ítem Despesa: - selecione - 

Data Início: 

 [Salvar Ítem](#)